



# C<sup>2</sup> Hard Blend™

**Aukščiausios kokybės betoną kietinantis ir tankinantis apsauginis impregnavimas**

## APIBŪDINIMAS

*C<sup>2</sup> Hard Blend™ yra koncentruotas, patentuotas silikatų mišinys specialiai sukurtas plienu užtrintoms ar poliruotoms betoninėms grindims. Šis įsiskverbiantis ekonominis kietiklis reaguoja su betonu jį kietina suteikdamas jam tvirtumo.*


*Pateikiamas kaip koncentratas, prieš naudojimą C<sup>2</sup> Hard Blend turi būti skiedžiamas santykiu 1:1 su švariu vandeniu.*

*Tai yra saugiau ir paprasčiau nei naudoti įprastinius natrio ar kalio silikatų kietiklius.*

## NAUDA

- Lengvas vieno žingsnio taikymas. Jokio šveitimo. Jokio praplovimo. Jokių nuotekų.
- Specialiai sukurtas plienu užtrintam ar poliruoto betono užbaigimui.
- Giliai įskverbia ir greitai reaguoja, suteikdamas geresnį pirminį ir galutinį kietumą.
- Suteikia geresnį atsparumą dilimui nei įprasti kietikliai.
- Gali būti poliruojamas greitam blizgesiui.
- Leidžiantis betonui kvėpuoti ir UV stabilus. Nepagels, neišbluks, nenusilups ir nesusisluoksniuos.
- Nedegus, netoksiškas, silpno kvapo.
- Greitai veikia, dauguma paviršių gali būti atidaromi eismui jau po 1 valandos panaudojus.
- Šia priemone apdorotus paviršius lengviau prižiūrėti





# C<sup>2</sup> Hard Blend™

**Aukščiausios kokybės betoną kietinantis ir tankinantis apsauginis impregnantas**

## TECHNINIAI DUOMENYS

<b>Pavidalas</b>	Permatomas skystis
<b>Lyginamasis svoris</b>	1.10
<b>Veiklusis kiekis</b>	14 %
<b>Iš viso kietosios medžiagos</b>	14 %
<b>pH</b>	11.5
<b>Tankis</b>	4.2 kg/l
<b>Blykstės taškas</b>	neužsidegantis
<b>Užšalimo taškas</b>	0
<b>Lakusis organinis junginys</b>	0 g / l

## PAVIRŠIAUS PARUOŠIMAS

Prašome skaityti: saugos informaciją ant etiketės, paviršiaus paruošimas prieš naudojimą ir taikymas. Taikant **C<sup>2</sup>Hard Blend™** paviršius turi būti švarus, neužšalęs sausas ir negali būti ant jo stovinčio vandens. Rugščių paveiktas paviršius turi būti neutralizuotas and gerai išvalytas prieš naudojant **C<sup>2</sup>Hard Blend™**. Pašalinkite visus kietinimo junginius ir kitus paviršiaus teršalus naudojant tinkamas C2 paviršiaus paruošimo priemones išvardintas žemiau:

**C2 Wash** - Cemento ir statybinių nešvarumų panaikinimas ant naujai paklotų/išlietų betoninių paviršių;

**C2 Maintenance** – Bendrų nešvarumų ir dulkių šalinimas nuo poliruoto betono;


**C2 Remove** - Kietėjimo junginių, mastikos, padangų žymių ir vaškovimo valiklis;

**C2 Stain Clean** – Alyvos ir tepalų dėmių naikinimui;

**C2 Clean** - valymui ir nuriebalinimui nuo lengvai iki sunkiai sutepto paviršiaus .

**C2 rekomenduoja:** apsaugokite žmones, transporto priemones, kitą nuosavybę, augalus ir kitus netoliese esančius paviršius nuo kontakto su produkto poveikiu, dėl vėjo savieigos (dreifo) ar purškimo. Naudokite polietileną ar kitas apsaugines medžiagas.

Produktą dengiant ir jam džiūstant, turi būti užtikrinama gera patalpų ventiliacija. Kol neišsisklaido produkto garai, nereikėtų dirbti su atvira liepsna ar kitais galimais gaisro sukėlėjais. Dengiant ant pastatų eksterjero, reikia įsitikinti, ar visi langai yra uždengti, vėdinimo ir oro kondicionavimo sistemos yra išjungtos, kol išsisklaidys produkto garai.



# C<sup>2</sup> Hard Blend™

## Aukščiausios kokybės betoną kietinantis ir tankinantis apsauginis impregnantas

Jei įmanoma, užtikrinkite sandarumą ir hermetiškumą prieš taikant. Jei neįmanoma, tuomet, norint užtikrinti gerą užtaisomosios medžiagos sukibimą, gali būti reikalingas specialus jungiamasis paruošimas.

Maksimaliam produkto prasiskverbimui, paviršius turi būti labai gerai nuvalytas su C2 Clean. Prieš dengiant, betonas turi būti gerai apsaugotas. Paviršius gali būti drėgnas, bet kartu ir gerai sugerti (absorbuoti) produktą.

**PASTABA:** Šis giliai prasiskverbiantis apsauginis sluoksnis gali įsigeri į neapsaugotus akmeninius, plytelių, plytinius paviršius, sureaguoti ir sukurti nepageidaujamų dėmių.

**Prieš naudojant būtina išbandyti.**

### Reikmenys

Naudokite žemo slėgio purkštuvą ir minkštų šerių ar mikropluošto šluostę.

### Oro ir paviršiaus temperatūra

Oro ir paviršiaus temperatūra turi būti nuo 4°C iki 38°C (40 ° F iki 100° F).

- Visada patikrinkite kiekvieno paviršiaus tinkamumą ir ar tai atitinka jūsų lūkesčius.
- Minimalus išbandymo plotas turėtų būti 1,5 m X 1,5 m. Ant kiekvieno paviršiaus ant kurio žadate naudoti priemonę. Leiskite paviršiams pilnai išdžiūti 3-7 d, prieš darydami galutines išvadas, dėl produkto tinkamumo.
- Laikykitės Crete Colors International instrukcijų.

## LAIKYMAS IR NAUDOJIMAS

- Laikymo temperatūra turi būti 4 iki 38° C reikia saugoti nuo ekstremalių temperatūros pokyčių, tiesioginių saulės spindulių ir užšalimo. Vertikaliai ant pakuotės nurodytas galiojimo laikas, pakuotę reikia laikyti vėsioje ir sausoje patalpoje.
- Gerai suplakite prieš naudodami, po produkto panaudojimo visada sandariai uždarykite pakuotę, laikykite sausoje ir vėsioje patalpoje.
- Nemaišyti su jokiais kitomis cheminėmis medžiagomis.
- Nesunaudotą produkcijos kiekį sunaikinkite pagal įstatymus, nenaudokite bakelio ir jokia būdu nepašalinkite etikečių.
- Laikykite vaikams nepasiekiamoje vietoje.

**Produkto likučių nepilti į kanalizaciją, gruntą ar paviršutinius vandenis.**

**Geriausia sunaudoti arba utilizuoti.**



# C<sup>2</sup> Hard Blend™

**Aukščiausios kokybės betoną kietinantis ir tankinantis apsauginis impregnantas**

## Skiedimas

Turi būti skiedžiamas santykiu 1:1 su švariu vandeniu. Gerai išmaišyti prieš naudojimą.

## Talpa

20 L arba 200 L.

## Išeiga

10-20 m<sup>2</sup>/L

**Pastaba: išeiga gali keistis, priklausomai nuo betono kokybes (porėtumo, kietumo, senumo ir t.t)**

## Džiūvimo laikas

**30 min – 1 valanda, priklausomai nuo oro sąlygų ir betono porėtumo.**


## PANAUDOJIMAS

### Plienu užtrintam ar poliruotam betonui:

1. Pašalinti visą purvą ir šiukšles nuo paviršiaus ir leisti paviršiui pilnai išdžiūti.
2. Prieš dengiant C2 Hard Blend paviršius turi būti lengvai drėgnas. Įsitikinkite ar paruoštas paviršius vienodai šiltas, drėgnas, leiskite stovinčiam vandeniui išgaruoti.
3. Naudojant žemo slėgio purkštuvą, taikykite pirmąjį sluoksnį praskiesto C2 Hard Blend. Taikykite naudodami pakankamai medžiagos, tačiau nepaliekant balų. Naudokite mikropluošto šluostę, kad užtikrinti kad paviršius vienodai sudrėktų. Venkite produkto paskirstymo kai paviršius jau pradeda džiūti.
4. Šveitimas nereikalingas. Paviršius turi išlikti drėgnas 10-15 min. Taikymo normą pakoreguokite atitinkamai. Leiskite pilnai išdžiūti 1 val.
5. Kai išdžiūsta poliruokite su didelės spartos mašina ir deimantiniais impregnuotais padais (800) kad pašalinti nuosėdas ir sustiprinti paviršių.
6. Padidintai apsaugai, dengti antrąjį sluoksnį C2 Hard Blend ir tada poliruokite su 1500 šiurkštumo deimantiniu impregnuotu padu 1 kartą.

### Cured

1. Šlifaukite arba išlyginkite paviršių su orbitine grindų mašina, su nuo 50 iki 200 smėlio šlifavimo ekranu, deimantiniais diskais ar deimantiniais šlifavimo padais, priklausomai nuo norimo atidengimo ir bendro dydžio. tada nuvalykite grindis nuo nešvarumų ir leiskite joms išdžiūti.



# C<sup>2</sup> Hard Blend™

## Aukščiausios kokybės betoną kietinantis ir tankinantis apsauginis impregnantas

2. Tada naudokite 2-4 žingsnius pateiktus „**Plienu užtrintam ar poliruotam betonui**“
3. kad padidinti blizgumą ir kietumą, kai tik išdžiūsta poliruokite su 400 **grubumo**.  
**Taikykite antrą sluoksnį c2 hard blend leiskite išdžiūti ir poliruokite iki norimo blizgesio.**

**Dėl papildomo blizgumo ar apsaugos naudokite C2 Seal, pagal produkto instrukcijas. Visada poliruokite C2 Seal su C2 Head padais.**

**išvalykite visus įrankius ir įrenginius su švariu/šviežiu vandeniu. Nedelsiant išplaukite vandeniu apipurštus stiklus, aliuminio ar kitus paviršius.**

### **GALUTINIS REZULTATAS**


Betoninis paviršius yra paruoštas naudoti kai yra išdžiūvęs. Sukietinto betono paviršius turi būti mažiau įgeriantis vandens, satino blizgesio ir nedidelio spalvos stiprinimo po džiūvimo. Maksimalus atsparumas vandeniui ir kietumas bus sukurtas per 7 dienas. Paviršiaus blizgumas padidės su laiku ir priežiūra.

### **PRIEŽIŪRA**

Naudokite *C2 Maintenance*, tai *patentuotas koncentruotas ličio molekulėmis prisotintas valiklis specialiai skirtas betoninėms grindims kurios buvo padengtos naudojant C2 produkcija. Šiame produkte yra ličio silikato dalelių, kurios įsikverbdamos į betoną, padeda išlaikyti betono kietumą naikindamas betkokių kalcio hidroksido likučius likusiuos nuo praėjusių medžiagų taikymo. Nenaudokite rūgštinių valymo rpeimonių, nes saveikaujant su C2 Hard Blend ant grindų gali atsirasti dėmės.*

### **REKOMENDACIJOS**

- Susipažinkite ir laikykites su SAUGOS DUOMENIMIS, esančiais etiketėse ar aprašymuose ir PAVIRŠIAUS PARUOŠIMO INFORMACIJA prieš naudojant ir naudojimo metu. Kiekviena kartą prieš pradedant dirbti, reikia išbandyti produktą ant norimo dengti paviršiaus ir įsitikinti produkto tinkamumu bei laukiamais rezultatais. Minimalus rekomenduojamas plotas - 1,5m x 1,5 m. Produktas pilnai išdžiūsta ir jo savybės atsiskleidžia per 3-7 dienas.
- C<sup>2</sup> Hard Blend™ negali būti dengiamas ant užšalusių, purvinių paviršių, taip pat, jei yra stovintis vanduo.
- C<sup>2</sup> Hard Blend™ padenkite žemo slėgio purkštuvu ir kartu naudokite mikropluošto šluostę. Labai svarbu, kad paviršius būtų sočiai ir tolygiai padengiamas apsauginiu sluoksniu, tam kad



# C<sup>2</sup> Hard Blend™

## Aukščiausios kokybės betoną kietinantis ir tankinantis apsauginis impregnantas

įvyktų kokybiškesnė reakcija betono porose. Pastaba: impregnuojamas paviršius turėtų išlikti drėgnas 10-15 minučių. C<sup>2</sup>Hard Blend™ purškite tolygiai, kad nesusidarytu balutės. Tolygiam produkto paskirstymui naudojamas švelnių šerių šepetys, aplikatorius su mikro fibra. Palikite paviršių nudžiūti mažiausiai 20-šimčiai minučių. Produkto nuplauti nereikia.

- C<sup>2</sup> Hard Blend™ visiškai susigeria per 30 min - 1 valandą. Maksimalus kiektiklio rezultatas visiškai susiformuoja per 7 dienas

### SAUGUMO INFORMACIJA

**Mūsų prioritetas – Jūsų saugumas.** Crete Colors International yra LLC narys INFOTRAC MSDL partnerystės programoje. Jeigu kiltų bet koks cheminis pavojus susijęs su C2 produktais: išsiliejimas, nutekėjimas, gaisras ar nelaimingas atsitikimas, pirmiausiai nedelsiant susisiekiite INFOTRAC pirmosios pagalbos informacijai.

#### Internetine prieiga:

[www.infotrac.net](http://www.infotrac.net)

#### Telefonu:

+1- 352-323-3500

### PIRMOJI PAGALBA

#### PRARIJUS:

Gerkite daug vandens arba pieno, nesukelkite vėmimo. Nedelsiant kreipkitės į gydytoją.

#### SĄLYTIS SU AKIMIS:

Jei nešiojate kontaktinius lęšius, būtinai išsiimkite juos. Nedelsiant skalaukite akis apie 15 minučių švariu tekančiu vandeniu atmerkus akis. Kreipkitės medicininės pagalbos.

#### SĄLYTIS SU ODA:

Patekus produktui ant odos, nuplaukite tą plotą su muilu ir vandeniu. **NEBANDYKITE** neutralizuoti cheminėmis medžiagomis. Jei sudirgimas nepraeina, kreipkitės į gydytoją.

#### ĮKVĖPUS:

Patartina išeiti į gryną orą, nusiplauti burną ir nosies ertmę vandeniu keletą kartų. Jei kvėpavimas išlieka sunkus kreipkitės į gydytoją.

UAB "STOTRAS"  
Jurbarko g. 2,  
LT-47183, Kaunas  
Mob. +37068759905  
+37061400844  
El.p. [info@stotras.lt](mailto:info@stotras.lt)  
[www.stotras.lt](http://www.stotras.lt)