

C² Safe Prep™

Negaruojantis preparatas, kuris paruošia betoną kitų C2 produktų naudojimui

APIBŪDINIMAS

C2 Safe Prep yra efektyvi ir saugi alternatyva tradiciniams rūgštiniais mišiniams skirtiems valymui ir horizontalaus betono paruošimui prieš kietinimo ir apsauginių C2 preparatų naudojimą. C2 Safe prep pašalina nuo betono paviršiaus įsigėrusius aliejus, tepalus, riebalus ir purvą. Taip pat valiklis ištirpiną nedidelį kiekį paviršiaus cemento nepadarydamas jokių pakitimų agregatui. Tas lengvas "ėsdinimas" padaro didesnę paviršiaus pralaidumą ir padidina skverbimosi veiksmingumą kietikliams ir apsauginėms priemonėms. Šis produktas idealiai tinka projektams, kuriuose yra draudžiami rūgštiniai valikliai. C2 Safe Prep sudėtyje nėra druskų ar kitų neorganinių rūgščių ir jis yra saugus naudoti aplink daugumą metalo paviršių. Be to jis yra iki 70 procentų efektyvesnis nei citrinos ar glikolio rūgštys ir 50 procentų efektyvesnis nei fosforo rūgštys.

NAUDA IR APRIBOJIMAI

Patvarus. Įrodytas veiksmingumas šalinant bendrus statybinius nešvarumus.


Atnaujintas. Pakeičia tradicinius mineralinius ir organinių rūgščių produktus.

Apsaugo. Nepakenks daugumai valymo įrangos ir metalo paviršių. Saugus interjero valymui.

Saugus gamtai. Nerūkstantis, patikimas aplinkai. Silpno kvapo ir lengvai išplaunamas vandeniu.

TECHNINIAI DUOMENYS

Pavidalas	Permatomas violetinis skystis
Lyginamasis svoris	1110
Veiklusis kiekis	-
Iš viso kietosios medžiagos	-
pH	<1.0 skiedžiant 1:3
Svoris	4,19 kg
Blykstės taškas	>97°C (>200°F)
Užšalimo taškas	-30°C (-22°F)
Lakusis organinis junginys	-



C² Safe Prep™

Negaruojantis preparatas, kuris paruošia betoną kitų C2 produktų naudojimui

PAVIRŠIAUS PARUOŠIMAS

Prašome skaityti: saugos informaciją ant etiketės, paviršiaus paruošimas prieš naudojimą ir taikymą.

Apsaugokite žmones, automobilius, prietaisus kurie nebus valomi nuo aptaškymo produktu, vėjo dreifo ir skalavimo vandeniu. Kai yra įmanoma pabaikite valymą prieš sudedant langus, duris, įdiegiant apšvietimo ar techninę įrangą, kurie gali būti pažeisti valymo metu. Jei jau įdiegta - nepamirškite apsaugoti. Išplėstinis kontaktas su valikliu gali sukelti išblukimą arba padaryti žalos. Visos sandarinimo ir hermetizavimo priemonės turi būti naudojamos prieš naudojant valiklį.

Pastaba: C2 rekomenduoja, kad neperšlampamas barjeras turi būti įtrauktas į grindų konstrukciją kad apsaugoti paviršių nuo drėgmės migracijos prasiskverbimo į paviršių.

Visada iš pradžių išmėginkite produktą, kad įsitikintumėte ar bus pasiekti norimi rezultatai.

PATARIMAI

Pašalinkite visus kietinimo junginius ir kitus paviršiaus teršalus naudojant tinkamas C2 paviršiaus paruošimo priemones išvardintas žemiau:



C2 Wash - Cemento ir statybinių nešvarumų panaikinimas ant naujai paklotų/išlietų betoninių paviršių;

C2 Maintenance – Bendrų nešvarumų ir dulkių šalinimas nuo poliruoto betono;


C2 Remove - Kietėjimo junginių, mastikos, padangų žymių ir vaškovimo valiklis;

C2 Stain Clean – Alyvos ir tepalų dėmių naikinimui;

C2 Clean - valymui ir nuriebalinimui nuo lengvai iki sunkiai sutepto paviršiaus .

Visada patikrinkite tinkamumą skalauti su vandeniu.

Priemonės taikymą galima pradėti tik tada, kai paviršius yra švarus ir sausas. Negalima naudoti ant paviršių, kurie yra purvini, sušalę ar ant jų yra stovinčio vandens. Paviršius turi būti švarus, sausas ir struktūriškai stiprus.



C² Safe Prep™

Negaruojantis preparatas, kuris paruošia betoną kitų C2 produktų naudojimui

Įranga

Naudokite žemo slėgio purkštuvą (0,35 Mpa max), volelį ar mūro plovimui skirtą šepetį. Jokiu būdu nenaudokite aukšto slėgio purkštuvo. Gerai išrinkite ir išskalaukite su vandeniu, kad ištirpinti nešvarumai apsaugotų mūro paviršių ir paviršiaus poras nepadarydami jiems žalos. Nepakankamas skalavimas vandeniu palieka liekanas kurios gali ištepti ir palikti dėmes ant išvalyto paviršiaus. Mūro plovimo įranga generuojanti 2,75-6,90 Mpa su 22-30 litrų per minutę vandens srautu yra geriausias derinys porėtam mūriui. Naudokite 15-45° ventiliatoriaus purškimo antgalį. Karštas vanduo (65-82°C; 150-180°F) gali pagerinti valymo efektyvumą. Naudokite reguliuojamą įrangą skirtą sumažinti vandens srautui ir skalavimui jautriems paviršiams. Skalaujant naudojant aukštesnį nei 6,90 Mpa ir mažesnį nei 15° ventiliatoriaus puškimo antgalį gali būti nesugrįžtamai sugadintas valomas paviršius. Vandens srauto norma mažesnė nei 22 litrai per minutę gali sumažinti valymo produktyvumą ir prisidėti prie nelygaus valymo rezultatų.

Oro ir paviršiaus temperatūra

Siekiant išvengti žalos mūriui nevalykite paviršiaus jei temperatūra yra žemiau 0 arba jei tokia bus per naktį. Geriausi rezultatai pasiekiami kai oro ir paviršiaus temperatūra turi būti nuo 4°C iki 38°C (40 ° F iki 100° F).

Skiedimas

Skiedžiamas santykiu 1:3 su švariu vandeniu priklausomai nuo nešvarumų sunkumo. Visada pirma įpilkite vandenį o tik tada koncentratą.

Padengimas

padengimas gali skirtis priklausomai nuo nešvarumų sunkumo, paviršiaus struktūros, bei betono porėtumo. Visada pirma atlikite testą, kad užsitikrintumėte ar produktas atitiks jūsų lūkesščius.


- Su 1 L koncentrato išvalysite apie 3-12 m²
- su 3,5 l koncentrato išvalysite apie 10,5 – 42m²

Pastaba: išeiga gali keistis, priklausomai nuo betono kokybės (porėtumo, kietumo, senumo ir t.t)

Taikymo instrukcija

Taikymas eksterje

1. Naudokite švarų vandenį krupščiai nuvalyti paviršui.
2. Taikykite naudojant žemo slėgio purškimą (50 psi maksimaliai) voleliu arba tankiu šepėčiu. Nenaudokite aukšto slėgio puškimo. Neautomizuokite proceso.



C² Safe Prep™

Negaruojantis preparatas, kuris paruošia betoną kitų C2 produktų naudojimui

3. Leiskite produktui įsigerti apie 3-5 minutes. Taikykite produktą dar kartą. Lengvas šveitimas pagerina valymo rezultatus, ypač kai negalima naudoti aukšto slėgio. Neleiskite produktui pilnai išdžiūti ant paviršiaus. Jei džiūvimas prasidėjęs taikykite produktą dar kartą.
4. Nuplaukite švariu vandeniu visą paviršių su vandens srove.

Taikymas interjere

Būtinai turi būti tinkama ventiliacija. Sekite eksterjero taikymą. Jei negalimas slėginis plovimas naudokite kempinę arba minkšto pluošto šepetį ir kruopščiai išplaukite švariu vandeniu.

Valymas

Visada paviršių nuplaukite švariu vandneiu. Labai yra svarbu kruopščiai nuplauti su daug vandens po produkto naudojimo, kad užtikrinti jog neliks produkto likučių kurie galėtų įsiskverbi į paviršių.

SAUGUMO INFORMACIJA

Mūsų prioritetas – Jūsų saugumas. Crete Colors International yra LLC narys INFOTRAC MSDL partnerystės programoje. Jeigu kiltų bet koks cheminis pavojus susijęs su C2 produktais: išsiliejimas, nutekėjimas, gaisras ar nelaimingas atsitikimas, pirmiausiai nedelsiant susisiekite INFOTRAC pirmosios pagalbos informacijai.

Internetine prieiga:


www.infotrac.net

Telefonu:

+1- 352-323-3500



PIRMOJI PAGALBA



C² Safe Prep™

Negaruojantis preparatas, kuris paruošia betoną kitų C2 produktų naudojimui

PRARIJUS:

Gerkite daug vandens arba pieno, nesukelkite vėmimo. Nedelsiant kreipkitės į gydytoją.

SĄLYTIS SU AKIMIS:


Jeį nešiojate kontaktinius lęšius, būtinai išsiimkite juos. Nedelsiant skalaukite akis apie 15 minučių švariu tekančiu vandeniu atmerkus akis. Kreipkitės medicininės pagalbos.

SĄLYTIS SU ODA:

Patekus produktui ant odos, nuplaukite tą plotą su muilu ir vandeniu. **NEBANDYKITE** neutralizuoti cheminėmis medžiagomis. Jei sudirgimas nepraeina, kreipkitės į gydytoją.

ĮKVĖPUS:

Patartina išeiti į gryną orą, nusiplauti burną ir nosies ertmę vandeniu keletą kartų. Jei kvėpavimas išlieka sunkus kreipkitės į gydytoją.



C² Safe Prep™

Negaruojantis preparatas, kuris paruošia betoną kitų C2 produktų naudojimui

UAB "STOTRAS"
Jurbarko g. 2,
LT-47183, Kaunas
Mob. +37068759905
+37061400844
El.p. info@stotras.lt
www.stotras.lt