

# C<sup>2</sup> Stain Clean™

## Naftos produktų ir riebalų dėmių valiklis

### APIBŪDINIMAS

*C2 Stain Clean yra efektyvus valiklis pašalinantis net sunkiausias riebalų, naftos produktų ir tepalų dėmes nuo betono, akmens ir kitų porėtų paviršių. Kai C2 Stain Clean yra užpilamas ant įsigėrusių teršalų jis į juos įsiskverbia ir tiesiogiai juos išskaido. C2 Stain Clean džiūstant, teršalai atkeliami nuo paviršiaus, sulaikomi absorbuojančiame mišinyje, kuris susidaro iš iškeltų į paviršių teršalų, tirpiklių ir miltelių. Po 5-8 valandų išdžiūvęs, miltelių pavidalo dėmių valiklis paprasčiausiai nuvalomas. Jo nereikia maišyti, trinti, šveisti ar uždengti.*

### NAUDA IR APRIBOJIMAI

**Efektyvus** senoms ir įsisenėjusioms dėmėms (neužtikrina visiško dėmės panaikinimo)

**Lengvai naudojamas** tiesiog papildomas ant dėmės. Nereikia šveisti.

**Praktiškas** nelieka likučių.

**Universalus** galima naudoti betono, blokų, akmens, plytų ir plytelių valymui.


**Visapusiškas** – pašalina stabdžių ir kitus automobilinius skysčius, variklio alyvą, hidraulinius skysčius, antifrizą, aliejų, maistinius riebalus bei kitus naftos produktus bei tepalus. Neišblukins paviršiaus spalvos.

**Saugus gamtai.** Pagamintas vandens pagrindu, netoksiškas, bekvapis, nedegus, atitinkantis visus reikalavimus ir taisykles.

#### **Apribojimai**

Visa pateikiama informacija yra tiksli ir turi būti griežtai laikomasi reikalavimų. Naudojimo sąlygos montavimas (įrengimas) ir naudojimas yra ne mūsų kontrolėje, todėl negalime garantuoti galutinio rezultato.

- Nerekomenduojama naudoti ant asfaltinių paviršių
-



# C<sup>2</sup> Stain Clean™

## Naftos produktų ir riebalų dėmių valiklis

### TECHNINIAI DUOMENYS

<b>Pavidalas</b>	Baltas, tirštas skystis, legvo citrusų kvapų
<b>Lyginamasis svoris</b>	0,8
<b>Veiklusis kiekis</b>	-
<b>Iš viso kietosios medžiagos</b>	-
<b>pH</b>	10,5
<b>Svoris</b>	3,02 kg
<b>Blykstės taškas</b>	>200°C (>93°F) ASTMD 3278
<b>Užšalimo taškas</b>	0°C (32°F)
<b>Lakusis organinis junginys</b>	<4%

### PAVIRŠIAUS PARUOŠIMAS

**Prašome skaityti:** saugos informaciją ant etiketės, paviršiaus paruošimas prieš naudojimą ir taikymą.

**PASTABA:** Informacija pateikiama žemiau yra pateikiama remiantis architektais kuriant specifikacijas produktams kurie pagal sutartį yra gaminami Crete Colors International ir neturėtų būti traktuojama kaip pilnas informacijos šaltinis apie produktą.

- Būtinai išbandykite bent 1,5 m. X 1,5 m. plotą, kad užsitikrinti jog produktas yra tinkamas Jūsų paviršiui.
- Laikykitės produkto taikymo instrukcijų.


#### Reikmenys

Naudokite lėtaeigėvalymo mašiną arba mikropluošto šluostę.

#### Oro ir paviršiaus temperatūra

Jokiu būdu neneaudokite jei oro ir paviršiaus temperatūra yra 4°C (40 ° F ). Geriausiai kai oro ir paviršiaus temperatūra yra 10°C (50 ° F ), nes prie tokios temperatūros tiek valymo tiek džiūvimo procesas yra efektyvesnis. Jei temperatūra sumažėtų palaukite kol paviršius įšils.





# C<sup>2</sup> Stain Clean™

## Naftos produktų ir riebalų dėmių valiklis

### LAIKYMAS IR NAUDOJIMAS

- Laikymo temperatūra turi būti 4 iki 38° C reikia saugoti nuo ekstremalių temperatūros pokyčių, tiesioginių saulės spindulių ir užšalimo. Vertikaliai ant pakuotės nurodytas galiojimo laikas, pakuotę reikia laikyti vėsioje ir sausoje patalpoje.
- Gerai suplakite prieš naudodami, po produkto panaudojimo visada sandariai uždarykite pakuotę, laikykite sausoje ir vėsioje patalpoje.
- Nemaišyti su jokiais kitomis cheminėmis medžiagomis.
- Nesunaudotą produkcijos keikį sunaikinkite pagal įstatymus, nenaudokite bakelio ir jokia būdu nepašalinkite etikečių.
- Laikykite vaikams nepasiekiamoje vietoje.

**Produkto likučių nepilti į kanalizaciją, gruntą ar paviršutinius vandenį.**

**Geriausia sunaudoti arba utilizuoti.**




### NAUDOJIMO INSTRUKCIJOS

Susipažinkite su SAUGOS DUOMENIMIS, esančiais etiketėse ar aprašymuose ir PAVIRŠIAUS PARUOŠIMO INFORMACIJA prieš naudojant ir naudojimo metu. Kiekviena kartą prieš pradėdami dirbti, reikia išbandyti produktą ant norimo dengti paviršiaus ir įsitikinti produkto tinkamumu bei laukiamais rezultatais.

Po produkto padengimo, leiskite paviršiui gerai išdžiūti.

- Nuvalyti visus paviršiaus nešvarumus ir kitas sankaupas nuo dėmėto paviršiaus. Jo drėkinti nereikia.
- Prieš naudojant C<sup>2</sup> STAIN CLEAN™ gerai jį suplakite. Dėmę pilnai padenkite valikliu. C<sup>2</sup> STAIN CLEAN™ įsigeria giliai į dėmę ir iškelia ją iš cemento porų į betono paviršių.
- C<sup>2</sup> STAIN CLEAN™ džiūsta 5-8 valandas, o geriausia palikti išdžiūti per naktį. Padengtą valikliu dėmėtą paviršių jo džiūvimo laikotarpiu reikėtų apsaugoti nuo judėjimo ir lietaus. Apsaugai nuo lietaus galima naudoti plėvelę, tačiau nelabai tankią ir kietą.
- Džiūvimo laikas priklauso nuo oro sąlygų: temperatūros, vėjo stiprumo ir drėgmės.
- Reaguodamas su dėmėje esančiomis medžiagomis C<sup>2</sup> STAIN CLEAN™ išdžiūsta ir jo sluoksnyje atsiranda plyšeliai. Kai C<sup>2</sup> STAIN CLEAN™ sluoksnis visas sutrūkinėja, laikoma, kad jis pilnai išdžiūvo.
- Valikliui visiškai išdžiūvus, susidariusius miltelius ir kitas atliekas galima tiesiog sušluoti. Porėtus paviršius papildomai galima perpūsti aukšto slėgio oro purkštuvu, kad betono porose esančios liekanos būtų visiškai pašalintos.
- Dažniausiai visos dėmės pašalinamos padengus vos vieną C<sup>2</sup> STAIN CLEAN™



# C<sup>2</sup> Stain Clean™

## Naftos produktų ir riebalų dėmių valiklis

sluoksnį, tačiau, norint pašalinti labai giliai įsiskverbusias dėmes, nuvalius pirmą sluoksnį, galima dengti dar vieną sluoksnį valiklio.

### REKOMENDACIJOS

- Laikykitės C2 paviršiaus paruošimo ir produkto taikymo nurodymų.
- Visos statybinės nuolaužos ir šiukšlės tnuo paviršiaus uri būti pašalintos drėgnu šepėčiu prieš taikant produktą. Visi kietinimo junginiai, dažai vaškas, rūdys, tepalas ar alyva, turi būti pašalinti nuo pavišiaus, kad leistų tinkamai prasiskverbti produktui.
- Labai užterštiems paviršiams skeiskite 1 litrą produkto su 15 litrų vandens.
- Neskieskite mažesniu santykiu nei 1:3.
- Jei buvo naudojamas aukštos koncentracijos plovimas, būtiani perskalaukite vandeniu.
- Jeigu C2 Maintance nepadeda, naudokite C2 Stain Clean alyvos ar tepalų dėmėms išvalyti.
- Nenaudokite C2 produkcijos ant užšalusių, nešvarių ar tokių paviršių ant kurių yra stovinčio vandens.

### SAUGUMO INFORMACIJA

**Mūsų prioritetas – Jūsų saugumas.** Crete Colors International yra LLC narys INFOTRAC MSDL partnerystės programoje. Jeigu kiltų bet koks cheminis pavojus susijęs su C2 produktais: išsiliejimas, nutekėjimas, gaisras ar nelaimingas atsitikimas, pirmiausiai nedelsiant susisiekiite INFOTRAC pirmosios pagalbos informacijai.


**Internetine prieiga:**

[www.infotrac.net](http://www.infotrac.net)

**Telefonu:**

+1- 352-323-3500





# C<sup>2</sup> Stain Clean™

## Naftos produktų ir riebalų dėmių valiklis

### PIRMOJI PAGALBA

#### **PRARIJUS:**

Gerkite daug vandens arba pieno, nesukelkite vėmimo. Nedelsiant kreipkitės į gydytoją.

#### **SĄLYTIS SU AKIMIS:**

Jeį nešiojate kontaktinius lęšius, būtinai išsiimkite juos. Nedelsiant skalaukite akis apie 15 minučių švarių tekančiu vandeniu atmerkus akis. Kreipkitės medicininės pagalbos.

#### **SĄLYTIS SU ODA:**

Patekus produktui ant odos, nuplaukite tą plotą su muilu ir vandeniu. **NEBANDYKITE** neutralizuoti cheminėmis medžiagomis. Jei sudirgimas nepraeina, kreipkitės į gydytoją.

#### **ĮKVĖPUS:**

Patartina išeiti į gryną orą, nusiplauti burną ir nosies ertmę vandeniu keletą kartų. Jei kvėpavimas išlieka sunkus kreipkitės į gydytoją.

UAB "STOTRAS"  
Jurbarko g. 2,  
LT-47183, Kaunas  
Mob. +37068759905  
+37061400844  
El.p. [info@stotras.lt](mailto:info@stotras.lt)  
[www.stotras.lt](http://www.stotras.lt)