

C² Pin Fix

Skystis užpildantis įvairius mikro plyšius ir įtrūkimus

šlifavimo ir poliravimo metu betoninėse grindyse

APIBŪDINIMAS

C2 Pin Fix maišydamasis su dulkelėmis susidariusiomis betono šlifavimo metu sukuria super patvarią matricą, kuri automatiškai užpildo dangos defektus, ją dengia lygiagrečiomis juostomis, užpildydama mažas oro ertmes, įtrūkimus ir kitas betono spragas atsiradusias šlifavimo metu.

C2 Pin Fix sukuria monolitinių paviršių kuris poliruojasi greičiau, lengviau ir efektyviau. Panaudojus C2 Pin Fix ant viršaus galima naudoti kietintojus ir kitas medžiagas.

C2 Pin Fix yra silpno kvapo lakusis organinis junginys, padedantis lengviau išlaikyti grindis švarias panaikindamas betone atsiradusius mažus plyšius kuriuose kaupiasi purvas ar kiti teršalai.

Tai lengvai taikomas skystis, kuris greitai džiūsta ir yra tinkamas bet kurioms šlifuojamoms grindims, nuo pramoninio sandelio iki poliruotų estetinių grindų.

PRIVALUMAI

- Lengva taikyti su rankiniu purkštuvu arba papilti ir paskirstyti su mikropluoštu šluoste.
- Užpildo visas spragas ir tuštumus šlifavimo metu.
- Gali būti skiedžiamas iki 33% švairiu vandeniu, priklausomai nuo darbo vietos ir sąlygų.
- Apdorotas paviršius lengviau ir greičiau šlifuojasi.
- Panaudojus produktą, kitos medžiagos (PVZ. dažai) lengviau ir tolygiau pasiskirsto.
- Atitinka žaliosios statybos standartus ir kriterijus.
- Atitinkantis visus reikalavimus ir taisykles.


BŪTINA ATSIŽVELGTI

Visa pateikiama informacija yra tiksli ir turi būti griežtai laikomasi reikalavimų. Naudojimo sąlygos montavimas (įrengimas) ir naudojimas yra ne mūsų kontrolėje, todėl negalime garantuoti galutinio rezultato.

!SAUGOKITE NUO UŽŠALIMO!

TECHNINIAI DUOMENYS

Pavidalas	Pieno baltumo skystis, silpno kvapo
Lyginamasis svoris	1.01
Veiklusis kiekis	Nėra
Iš viso kietosios medžiagos	Nėra
pH	Nėra
Svoris	3,85 kg
Blykstės taškas	>100°C (>212°F)
Užšalimo taškas	0°C (32°F)
Lakusis organinis junginys	100 g/L maximum
Galiojimo laikas	1 metai jei pakuotė sandariai uždaryta arba visiškai neatidaryta



C² Pin Fix

Skystis užpildantis įvairius mikro plyšius ir įtrūkimus
šlifavimo ir poliravimo metu betoninėse grindyse

PAVIRŠIAUS PARUOŠIMAS

Paviršius

Apsaugokite žmones, transporto priemones, kitą nuosavybę, augalus ir kitus netoliese esančius paviršius nuo kontakto su produkto poveikiu, dėl vėjo saviėigos (dreifo) ar purškimo. Naudokite politeleną ar kitas apsaugines medžiagas. Užmaskuokite visas aplinkines sritis. Visada pasiruoškite vietą pabandymui, kad galima būtų užsitikrinti ar norima spalva ir rezultatai bus pasiekti ant konkretaus substrato.

Įranga

Naudokite žemo slėgio purkštuvą. Nenaudokite aukšto slėgio purkštuvo. C2 Pin Fix gali būti tiesiog papildama sant grindų ir paskirstomas su mikropluošto šluoste.

Oro ir paviršiaus temperatūra

Dengimo metu oro ir paviršiaus mažiausia temperatūra turi būti bent 10°C (50°F), o aukščiausia ne didesnė nei 32°C (90°F).

LAIKYMAS IR NAUDOJIMAS

- Laikyti vėsioje, sausoje vietoje su tinkama ventiliacija.
- Po naudojimo visada sandariai uždarykite.
- Nemaišykite su kitais chemikalais.
- Nesunaudotą produkcijos keikį sunaikinkite pagal įstatymus.

Talpa

3,5 L arba 20 L bakeliai.

PADENGIMAS

Su koncentruotu (neskiestu) C2 Pin Fix galima padengti:


- 5–10 m²/L

Apimties ir kiekio matavimai yra pateikti tik skaičiavimo tikslais. Betono kokybė, darbo sąlygos, temperatūros ir santykinės oro drėgmės variacija, gali paveikti apimties matavimus ir džiovimo laiką.

Visada pasiruoškite vietą pabandymui, kad galima būtų užsitikrinti produkto tinkamumą.

C2 Pin Fix turi būti naudojamas baigiamajame šlifavimo etape prilausomai koku grubumu (80,100 ar 120) jūs norite pabaigti darbą.





C² Pin Fix

Skystis užpildantis įvairius mikro plyšius ir įtrūkimus
šlifavimo ir poliravimo metu betoninėse grindyse

PATARIMAI

1. Jei šlifuoklis yra prijungtas prie siurbiamosios žarnos – atjunkite ją.
 2. C2 Pin Fix taikykite purkšdami arba papildami ir paskirstydami mikropluošto šluoste.
 3. Prieš išdžiūstant C2 Pin Fix užsitikrinkite ar šlifuoklis pasiekė visas vietas. Prisotinkite grindis, bet nepalikite balų. Šlifuojant grindys turi būti drėgnos.
 4. Prieš norėdami pradėti kitą šlifavimo procesą, leiskite grindims pilnai išdžiūti nuo 2 iki 12 valandų (priklausomai nuo oro temperatūros) kol jos maksimaliai sukietės.
 5. Jei reikia prijunkite siurbiamąją žarną ir tęskite šlifavimo procesą.
- Aukščiau išdėstytos instrukcijos yra tik gairės kurios gali būti modifikuojamos priklausomai nuo įrangos specifikos, darbo vietos sąlygų ir patirties.
 - Siurbiamosios žarnos atjungimas prieš pradėdant taikyti C2 Pin Fix padeda sukelti dulkes ir produktas pasiskirsto sklandžiau ir storesniu sluoksniu.

Geriausia praktika

Taikykite C2 Pin Fix vėlesniame šlifavime, bet ANKSCĪAU nei poliruojate ar kietinate paviršių.

Valymas

Išvalykite naudotus įrankius ir įrangą su švariu vandeniu ir muilu.

SAUGUMO INFORMACIJA

Mūsų prioritetas – Jūsų saugumas. Crete Colors International yra LLC narys INFOTRAC MSDL partnerystės programoje. Jeigu kiltų bet koks cheminis pavojus susijęs su C2 produktais: išsiliejimas, nutekėjimas, gaisras ar nelaimingas atsitikimas, pirmiausiai nedelsiant susisiekiite INFOTRAC pirmosios pagalbos informacijai.

Internetinė prieiga:

www.infotrac.net

Telefonu:

+1- 352-323-3500


PIRMOJI PAGALBA

PRARIJUS:

Gerkite daug vandens arba pieno, nesukelkite vėmimo. Nedelsiant kreipkitės į gydytoją.

SĄLYTIS SU AKIMIS:

Jei nešiojate kontaktinius lęšius, būtinai išsiimkite juos. Nedelsiant skalaukite akis apie 15 minučių švariu tekančiu vandeniu atmerkus akis. Kreipkitės medicininės pagalbos.



C² Pin Fix

**Skystis užpildantis įvairius mikro plyšius ir įtrūkimus
šlifavimo ir poliravimo metu betoninėse grindyse**

SĄLYTIS SU ODA:

Patekus produktui ant odos, nuplaukite tą plotą su muilu ir vandeniu. **NEBANDYKITE** neutralizuoti cheminėmis medžiagomis. Jei sudirgimas nepraeina, kreipkitės į gydytoją.

ĮKVĖPUS:

Patartina išeiti į gryną orą, nusiplauti burną ir nosies ertmę vandeniu keletą kartų. Jei kvėpavimas išlieka sunkus kreipkitės į gydytoją.

UAB "STOTRAS"
Jurbarko g. 2,
LT-47183, Kaunas
Mob. +37068759905
+37061400844
El.p. info@stotras.lt
www.stotras.lt